



**CENTRO DE CONVENCIONES DE MORELIA
ESTADO DE MICHOACAN**

Estado de Variación en la Hacienda Pública

Del 01/ene/2023 Al 31/dic./2023

(Cifras en Pesos)

Usr: Edgar

Rep: rptEstadoVariacionHacienda

Fecha y 21/feb./2024

hora de Impresión 03:19 p. m.

Concepto	Hacienda Pública/ Patrimonio Contribuido	Hacienda Pública/ Patrimonio Generado De Ejercicios Anteriores	Hacienda Pública/ Patrimonio/ Generado Del Ejercicio	Exceso o Insuficiencia en la Actualización de la Hacienda Pública / Patrimonio	Total
HACIENDA PÚBLICA/PATRIMONIO CONTRIBUIDO NETO DE 2022	\$405,587,662.79	\$0.00	\$0.00	\$0.00	\$405,587,662.79
APORTACIONES	\$174.70	\$0.00	\$0.00	\$0.00	\$174.70
DONACIONES DE CAPITAL	\$0.00	\$0.00	\$0.00	\$0.00	\$0.00
ACTUALIZACIÓN DE LA HACIENDA PÚBLICA/PATRIMONIO	\$405,587,488.09	\$0.00	\$0.00	\$0.00	\$405,587,488.09
HACIENDA PÚBLICA /PATRIMONIO GENERADO NETO DE 2022	\$0.00	\$23,823,344.96	\$8,973,362.13	\$0.00	\$32,796,707.09
RESULTADOS DEL EJERCICIO (AHORRO/ DESAHORRO)	\$0.00	\$0.00	\$8,973,362.13	\$0.00	\$8,973,362.13
RESULTADOS DE EJERCICIOS ANTERIORES	\$0.00	\$22,365,857.00	\$0.00	\$0.00	\$22,365,857.00
REVALÚOS	\$0.00	\$0.00	\$0.00	\$0.00	\$0.00
RESERVAS	\$0.00	\$0.00	\$0.00	\$0.00	\$0.00
RECTIFICACIONES DE RESULTADOS DE EJERCICIOS ANTERIORES	\$0.00	\$1,457,487.96	\$0.00	\$0.00	\$1,457,487.96
EXCESO O INSUFICIENCIA EN LA ACTUALIZACIÓN DE LA HACIENDA PÚBLICA/ PATRIMONIO NETO DE 2022	\$0.00	\$0.00	\$0.00	\$0.00	\$0.00
RESULTADO POR POSICIÓN MONETARIA	\$0.00	\$0.00	\$0.00	\$0.00	\$0.00
RESULTADO POR TENENCIA DE ACTIVOS NO MONETARIOS	\$0.00	\$0.00	\$0.00	\$0.00	\$0.00
HACIENDA PÚBLICA / PATRIMONIO NETO FINAL DE 2022	\$405,587,662.79	\$23,823,344.96	\$8,973,362.13	\$0.00	\$438,384,369.88
CAMBIOS EN LA HACIENDA PÚBLICA/PATRIMONIO CONTRIBUIDO NETO DE 2023	\$0.00	\$0.00	\$0.00	\$0.00	\$0.00
APORTACIONES	\$0.00	\$0.00	\$0.00	\$0.00	\$0.00
DONACIONES DE CAPITAL	\$0.00	\$0.00	\$0.00	\$0.00	\$0.00
ACTUALIZACIÓN DE LA HACIENDA PÚBLICA/PATRIMONIO	\$0.00	\$0.00	\$0.00	\$0.00	\$0.00
VARIACIONES DE LA HACIENDA PÚBLICA / PATRIMONIO GENERADO NETO DE 2023	\$0.00	\$9,774,772.63	\$8,519,247.38	\$0.00	\$18,294,020.01
RESULTADOS DEL EJERCICIO (AHORRO/ DESAHORRO)	\$0.00	\$0.00	\$17,621,009.51	\$0.00	\$17,621,009.51
RESULTADOS DE EJERCICIOS ANTERIORES	\$0.00	\$9,774,772.63	-\$8,973,362.13	\$0.00	\$801,410.50
REVALÚOS	\$0.00	\$0.00	\$0.00	\$0.00	\$0.00
RESERVAS	\$0.00	\$0.00	\$0.00	\$0.00	\$0.00
RECTIFICACIONES DE RESULTADOS DE EJERCICIOS ANTERIORES	\$0.00	\$0.00	-\$128,400.00	\$0.00	-\$128,400.00
CAMBIOS EN EL EXCESO O INSUFICIENCIA EN LA ACTUALIZACIÓN DE LA HACIENDA PÚBLICA/ PATRIMONIO NETO DE 2023	\$0.00	\$0.00	\$0.00	\$0.00	\$0.00
RESULTADO POR POSICIÓN MONETARIA	\$0.00	\$0.00	\$0.00	\$0.00	\$0.00
RESULTADO POR TENENCIA DE ACTIVOS NO MONETARIOS	\$0.00	\$0.00	\$0.00	\$0.00	\$0.00
HACIENDA PÚBLICA / PATRIMONIO NETO FINAL DE 2023	\$405,587,662.79	\$33,598,117.59	\$17,492,609.51	\$0.00	\$456,678,389.89



**CENTRO DE CONVENCIONES DE MORELIA
ESTADO DE MICHOACAN**

Estado de Variación en la Hacienda Pública

Del 01/ene/2023 Al 31/dic./2023

(Cifras en Pesos)

Usr: Edgar


Rep: rptEstadoVariacionHacienda

Fecha y 21/feb./2024


hora de Impresión 03:19 p. m.

Concepto	Hacienda Pública/ Patrimonio Contribuido	Hacienda Pública/ Patrimonio Generado De Ejercicios Anteriores	Hacienda Pública/ Patrimonio Generado Del Ejercicio	Exceso o Insuficiencia en la Actualización de la Hacienda Pública / Patrimonio	Total
----------	--	---	--	--	-------

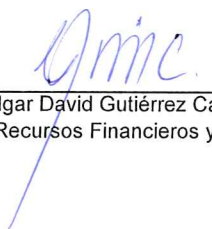
"Bajo protesta de decir verdad declaramos que los Estados Financieros y sus notas, son razonablemente correctos y son responsabilidad del emisor".



Lic. Gustavo Adolfo Mendoza García
Director General



Dra. Lijana Gil García
Delegada Administrativa



L.A.E.T. Edgar David Gutiérrez Castillo
Jefe del Depto. de Recursos Financieros y Contabilidad